



Stone coated steel roof tile

DIVINE






제품소개

DIVINE *ventus*

DIVINE *ventus*는 우아하고도 세련된 곡선으로 세월이 지나도 변치않는 고풍스러운 고대 로마 양식의 아름다움을 연출합니다. DIVINE *ventus*와 함께 고요하고 평화로운 지중해 느낌을 체험하세요.

제품치수

전체길이	1,285mm
노출길이	1,220mm
노출너비	372mm
중량	3.0kg
건폐율	2.20매/m ²
꺾임높이	25mm



DIVINE *crown*

DIVINE *crown*은 신비스러우면서도 웅장한 느낌을 동시에 제공합니다. 단아하고도 심플한 자태의 DIVINE *crown*은 DIVINE 제품들 중에서도 가장 많이 사랑받는 제품입니다.

제품치수

전체길이	1,350mm
노출길이	1,280mm
노출너비	372mm
중량	3.0kg
건폐율	2.10매/m ²
꺾임높이	25mm



DIVINE Stone coated steel roof tile

DIVINE은 갈바륨 강판에 다채롭고 아름다운 컬러의 스톤칩이 코팅된 금속기와입니다. 내구성, 내후성이 뛰어날 뿐만 아니라 독특한 재질과 색상의 입체감이 건물의 외관에 자연스러운 아름다움을 더해주는 지붕재입니다.

DIVINE 특징



내후성

호우, 해일이나 태풍, 폭설 등 극단적인 기후에 강하기 때문에 어느 환경에서도 지붕의 손상이나 파괴에 대한 걱정이 없습니다.



친환경성

유지보수가 거의 필요하지 않으며 내구성이 강하여 수명이 매우 길기 때문에 지붕교체에 따른 부담이없어 원자재 자원 낭비까지 줄일 수 있습니다.



내화성

불연재료로 만들어졌기 때문에 화재시 피해에 대한 걱정이 전혀 없어, 언제나 안심하고 편안하게 지낼 수 있습니다.



심미성


DIVINE은 그 어떤 건축물에도 자연스럽게 어울려 아름다움을 더할 뿐만 아니라 다채로운 색상이 준비되어 있어 건축물의 매력을 극대화시켜 줍니다.



경량성

DIVINE은 시멘트기와나 점토기와에 비해 약 1/6정도로 가볍기 때문에 지붕의 구조체 사용을 최소화 할 수 있습니다.

DIVINE 구성도



제품소개

DIVINE orbis

DIVINE orbis는 유럽 전통기와의 아름다움을 선호하시는 고객분들께 최선의 선택입니다. 부드럽고도 화려한 곡선이 중후하면서도 독특한 느낌을 선사합니다.

제품치수

전체길이	1,340mm
노출길이	1,270mm
노출너비	370mm
중량	3.0kg
건폐율	2.13매/m ²
꺾임높이	25mm



DIVINE shingle

DIVINE shingle은 2가지 색상으로 패턴화하여 현대적인 이미지를 구현하고 있습니다. 또한, 기와결이의 유무에 상관없이 시공이 가능해 경제적입니다.

제품치수

전체길이	1,340mm
노출길이	1,270mm
노출너비	368mm
중량	3.0kg
건폐율	2.14매/m ²
꺾임높이	17mm



DIVINE shake

DIVINE shake는 전통적인 나뭇결 무늬 디자인을 그대로 연출하면서도 갈바륨 재질이기 때문에 썩거나 변형되지 않아 그 느낌을 오랜 기간 간직합니다. DIVINE shake와 함께 전원의 매력을 만끽하십시오!

제품치수

전체길이	1,347mm
노출길이	1,267mm
노출너비	370mm
중량	3.0kg
건폐율	2.10매/m ²
꺾임높이	35mm




DIVINE vallis


DIVINE Vallis는 천연 목재의 무늬로 자연 그대로의 아름다움을 선사합니다. 또한, 기와결이의 유무에 상관없이 시공이 가능해 경제적입니다.

제품치수

전체길이	1,347mm
노출길이	1,270mm
노출너비	360mm
중량	3.0kg
건폐율	2.18매/m ²
꺾임높이	17mm



Black pearl



Chocolate




평판

전체길이 1,400mm
너비 457mm
중량 3,10kg



용마루

전체길이 1,400mm
노출길이 1,300mm
너비 50mm
중량 1,36kg



원형용마루

전체길이 407mm
노출길이 377mm
중량 0,53kg




오각용마루

전체길이 405mm
노출길이 377mm
너비 160mm
중량 0,53kg




측면후레싱

전체길이 1,400mm
노출길이 1,300mm
너비 60mm
중량 1,90kg




사이드후레싱

전체길이 1,400mm
노출길이 1,300mm
중량 0,88kg



처마후레싱

전체길이 1,400mm
노출길이 1,300mm
너비 10mm
중량 1,15kg



물골

전체길이 1,400mm
노출길이 450mm
너비 150mm
중량 1,20kg



색상표



*인쇄색상은 실제 색상과 다를 수 있습니다.



KSA
 ISO 9001 / ISO14001 CERTIFIED
 K-OHSMS 18001



KAB-QC-30
 KAB-EC-11
 KAB-OC-02

경동원
www.kdone.co.kr

본 사 서울특별시 영등포구 국회대로76길 22, 7층
부산지점 부산광역시 동래구 총렬대로 284, 2층
광주지점 광주광역시 광산구 무진대로 251, 2층
중앙연구소 충청남도 아산시 영인면 아산호로 331

TEL 02) 559 - 8181 **FAX** 02) 552 - 6224
TEL 051) 512 - 8181 **FAX** 051) 516 - 9343
TEL 062) 526 - 8181 **FAX** 062) 526 - 8106
TEL 041) 539 - 8181 **FAX** 041) 543 - 8119